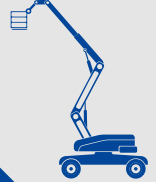


WIESECKER® GROUP

**EINFACH
MIETEN!**

Mietkatalog

Teleskop- und Gelenkteleskop- Arbeitsbühnen Diesel-Allrad / Hybrid



Sicheres Arbeiten in jeder Höhe!



Bundesweite Vermietung

 **0800 97 97 111**

dispo@rentlift.de · www.rentlift.de



Qualität, Arbeitsschutz, Sicherheit

Wir arbeiten nach den Empfehlungen der Gesellschaft QAS – Qualität / Arbeitsschutz / Sicherheit. Durch unsere jährlichen Prüfungen und Unterweisungen gewährleisten wir 100 % Sicherheit für unsere Kunden und Mitarbeiter.



Inhalt

Vorteile und Einsatzmöglichkeiten	04
Geräteverfügbarkeit in Deutschland und Europa	05
Arbeitshöhe 13 Meter Gelenk-Teleskoparbeitsbühne (Diesel-Allrad / Elektro)	06
Arbeitshöhe 14 Meter Teleskoparbeitsbühne (Diesel-Allrad)	07
Arbeitshöhe 16 Meter Gelenk-Teleskoparbeitsbühne (Diesel-Allrad / Elektro)	08
Arbeitshöhe 16 Meter Teleskoparbeitsbühne (Diesel-Kette)	09
Arbeitshöhe 16 Meter Teleskoparbeitsbühne (Diesel-Allrad)	10
Arbeitshöhe 16 Meter Gelenk-Teleskoparbeitsbühne (Diesel-Allrad)	11
Arbeitshöhe 17 Meter Gelenk-Teleskoparbeitsbühne (Diesel-Allrad / Elektro)	12
Arbeitshöhe 17 Meter Gelenk-Teleskoparbeitsbühne (Diesel-Allrad)	13
Arbeitshöhe 20 Meter Gelenk-Teleskoparbeitsbühne (Diesel/Elektro)	14
Arbeitshöhe 20 Meter Teleskoparbeitsbühne (Diesel-Allrad)	15
Arbeitshöhe 20 Meter Teleskoparbeitsbühne (Diesel-Kette)	16
Arbeitshöhe 20 Meter Gelenk-Teleskoparbeitsbühne (Diesel-Allrad)	17
Arbeitshöhe 21 Meter Gelenk-Teleskoparbeitsbühne (Diesel-Allrad / Elektro)	18
Arbeitshöhe 22 Meter Teleskoparbeitsbühne (Diesel-Kette)	19
Arbeitshöhe 22 Meter Teleskoparbeitsbühne (Diesel-Kette)	20
Arbeitshöhe 25 Meter Teleskoparbeitsbühne (Diesel-Allrad)	21
Arbeitshöhe 26 Meter Gelenk-Teleskoparbeitsbühne (Diesel-Allrad / Elektro)	22
Arbeitshöhe 26 Meter Teleskoparbeitsbühne (Diesel-Allrad)	23
Arbeitshöhe 26 Meter Gelenk-Teleskoparbeitsbühne (Diesel-Allrad)	24
Arbeitshöhe 28 Meter Gelenk-Teleskoparbeitsbühne (Diesel-Allrad / Elektro)	25
Arbeitshöhe 28 Meter Teleskoparbeitsbühne (Diesel-Allrad)	26
Arbeitshöhe 32 Meter Gelenk-Teleskoparbeitsbühne (Diesel-Allrad)	27
Arbeitshöhe 32 Meter Teleskoparbeitsbühne (Diesel-Allrad)	28
Arbeitshöhe 34 Meter Teleskoparbeitsbühne (Diesel-Allrad)	29
Arbeitshöhe 39 Meter Teleskoparbeitsbühne (Diesel-Allrad)	30
Arbeitshöhe 40 Meter Gelenk-Teleskoparbeitsbühne (Diesel-Allrad)	31
Arbeitshöhe 42 Meter Gelenk-Teleskoparbeitsbühne (Diesel-Allrad)	32
Arbeitshöhe 43 Meter Teleskoparbeitsbühne (Diesel-Allrad)	33
Arbeitshöhe 43 Meter Gelenk-Teleskoparbeitsbühne (Diesel-Allrad)	34
Arbeitshöhe 48 Meter Teleskoparbeitsbühne (Diesel-Allrad)	35
Arbeitshöhe 48 Meter Gelenk-Teleskoparbeitsbühne (Diesel-Allrad)	36
Arbeitshöhe 57 Meter Teleskoparbeitsbühne (Diesel-Allrad)	37
Bundesweite Bedienschulung · Bedienerausweis	38
So erreichen Sie uns bundesweit	39
Überblick Mietgeräte	40

Hinweis: Die aufgeführten Geräte sind standardisierte Beispiele und stellen nur einen Auszug unseres Mietprogramms dar. Spezielle Ausführungen oder Gerätetypen können Sie separat in unserer Zentraldisposition anfragen. Wir beraten Sie gern! ☎ **0800 97 97 111** · dispo@rentlift.de · www.rentlift.de

Vorteile

von Gelenk-Teleskoparbeitsbühnen:

- + große Bodenfreiheit
- + Höchste Beweglichkeit, da sämtliche Bewegungen vom Arbeitskorb aus bedienbar sind
- + Flexibles Arbeiten auf jeder Höhe
- + Ideal für Arbeiten die nicht direkt unter der Einsatzstelle stattfinden
- + große seitliche Reichweite
- + Modelle mit schmaler Bauform für Baustellen mit wenig Platz
- + viele Modelle sind mit einem extra Korbarm ausgestattet für mehr Flexibilität
- + maximale Standsicherheit durch Vollgummireifen
- + viele Modelle mit Allradantrieb und hervorragender Steigfähigkeit
- + Enorme Zeitersparnis, da bei Versatzfahrten das Absenken des Arbeitskorbes bei vielen Modellreihen nicht notwendig ist
- + 230-Volt-Versorgung auf der Arbeitsplattform möglich

Für weitere Informationen kontaktieren Sie unsere Zentralsdisposition kostenfrei unter ☎ 0800 97 97 111 oder besuchen Sie uns auf www.rentlift.de.

Einsatzgebiete

von Gelenk-Teleskoparbeitsbühnen:

- ✓ überwiegend im Außenbereich
- ✓ für den Stahl- und Hallenbau
- ✓ bei Industriemontagen und Installationsarbeiten
- ✓ für Reinigungs- sowie Wartungsarbeiten
- ✓ im Rahmen von Veranstaltungen
- ✓ für Brückeninspektionen und Reparaturen
- ✓ beim Anbringen von Lichtwerbung
- ✓ in Fertigungsstraßen



Geräteverfügbarkeit

Deutschland

Durch bundesweit eigene Mietstandorte sowie durch unsere erfolgreiche Zusammenarbeit mit Partnerbetrieben sind wir deutschlandweit so gut vernetzt, dass wir Ihnen zu fast 100 Prozent im gesamten Bundesgebiet passende Mietgeräte zur Verfügung stellen können.

Auf Anfrage erhalten Sie von uns eine bundesweit gültige Mietpreisliste und entsprechende Transportstaffeln für Ihre Kalkulation. Nutzen Sie unseren Service!

Europa

Durch Partnerbetriebe in Europa können wir Ihnen auch in folgenden Ländern die gewünschten Geräte zur Verfügung stellen:

- ✓ Belgien
- ✓ Österreich
- ✓ Frankreich
- ✓ Polen
- ✓ Luxemburg
- ✓ Tschechien
- ✓ Niederlande
- ✓ Ungarn



Gelenk-Teleskoparbeitsbühne

Arbeitshöhe 13 Meter

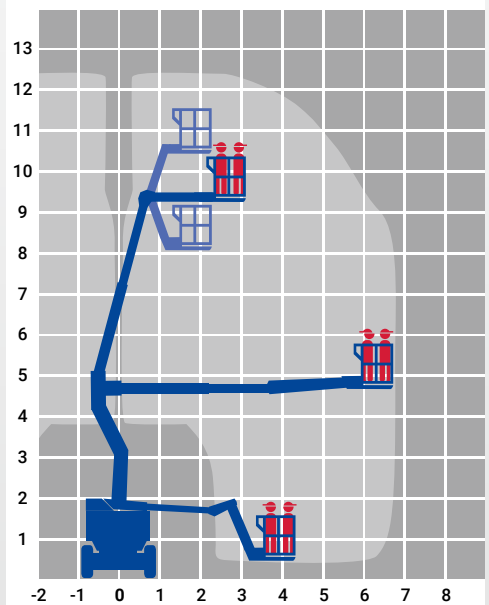
Hybrid-Antrieb möglich



Spezifikationen	Elektro / Diesel*
Arbeitshöhe	12,52 m
Plattformhöhe	10,52 m
Fahren in Höhe bis	10,52 m
max. seitliche Reichweite	6,78 m
Knickpunkthöhe	4,57 m
Arbeitskorbgröße	0,76 m x 1,42m
Korbdrehung	ja
Korbarm / 3D	ja / ja*
Schwenkbereich	355°
Traglast	227 kg
Transporthöhe	2,00 m
Transportlänge	5,64 m
Transportbreite	1,73 m
Gesamtgewicht	5 632 kg
zul. Personenzahl	2 Personen
Antriebsart	Elektro / Diesel*
Allrad	ja
Steigfähigkeit	30 %

* ausstattungsabhängig

Arbeitsbereich in Metern



Teleskoparbeitsbühne

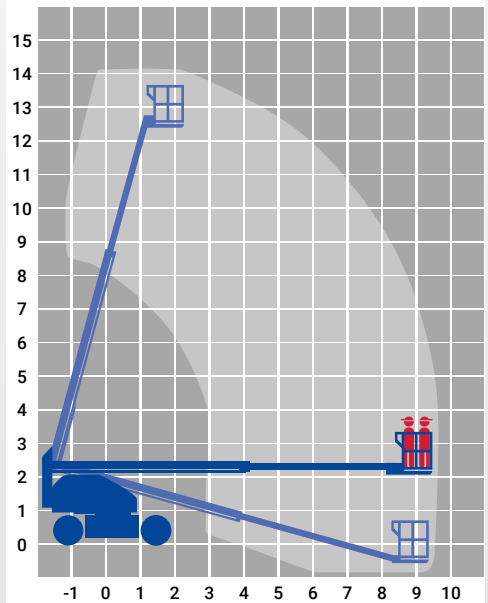
Arbeitshöhe 14 Meter



Allrad-Antrieb

Spezifikationen	Diesel-Allrad
Arbeitshöhe	14,20 m
Plattformhöhe	12,20 m
Fahren in Höhe bis	12,20 m
max. seitliche Reichweite	9,65 m
Knickpunkthöhe	–
Arbeitskorbgröße	0,76 – 0,91 m x 1,83 m
Korbdrehung	ja
Korbarm/3D	ja/ja*
Schwenkbereich	360°
Traglast	227 kg
Transporthöhe	2,49 m
Transportlänge	7,39 m
Transportbreite	2,30 m
Gesamtgewicht	5 248 kg
zul. Personenzahl	2 Personen
Antriebsart	Diesel
Allrad	ja*
Steigfähigkeit	40 %

Arbeitsbereich in Metern



* ausstattungsabhängig

Gelenk-Teleskoparbeitsbühne

Arbeitshöhe 16 Meter

Hybrid-Antrieb möglich



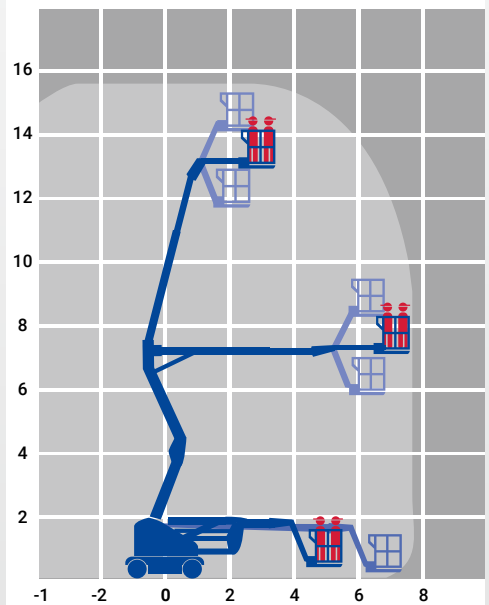
Spezifikationen

Elektro/Diesel*

Arbeitshöhe	15,72 m
Plattformhöhe	13,72 m
Fahren in Höhe bis	13,72 m
max. seitliche Reichweite	7,89 m
Knickpunkthöhe	7,70 m
Arbeitskorbgröße	0,76 m x 1,52 m
Korbdrehung	ja
Korbarm/3D	ja/ja*
Schwenkbereich	360°
Traglast	230 kg
Transporthöhe	2,01 m
Transportlänge	6,45 m
Transportbreite	1,75 m
Gesamtgewicht	6 700 kg
zul. Personenzahl	2 Personen
Antriebsart	Elektro/Diesel*
Allrad	ja*
Steigfähigkeit	30 %

* ausstattungsabhängig

Arbeitsbereich in Metern



Teleskoparbeitsbühne

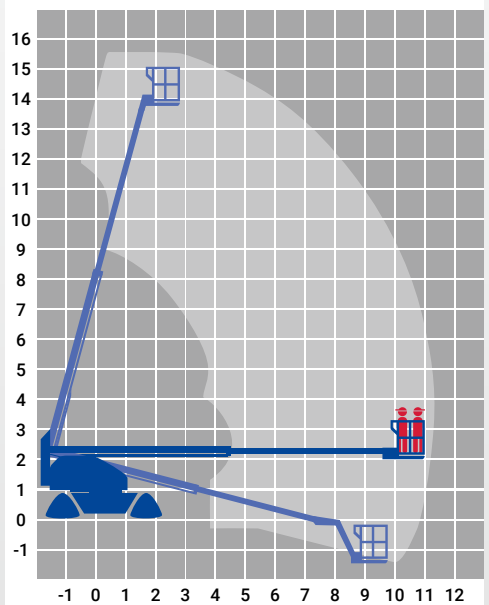
Arbeitshöhe 16 Meter



Spezifikationen	Diesel-Kette
Arbeitshöhe	15,72 m
Plattformhöhe	13,72 m
Fahren in Höhe bis	13,72 m
max. seitliche Reichweite	11,18 m
Knickpunkthöhe	–
Arbeitskorbgröße	0,76 – 0,91 m × 1,83 m
Korbdrehung	ja
Korbarm/3D	ja / ja*
Schwenkbereich	360°
Traglast	227 kg
Transporthöhe	2,49 m
Transportlänge	6,80 m
Transportbreite	2,30 m
Gesamtgewicht	6 709 kg
zul. Personenzahl	2 Personen
Antriebsart	Diesel-Kette
Allrad	ja
Steigfähigkeit	40 %

* ausstattungsabhängig

Arbeitsbereich in Metern



Teleskoparbeitsbühne

Arbeitshöhe 16 Meter

hohe seitliche Reichweite



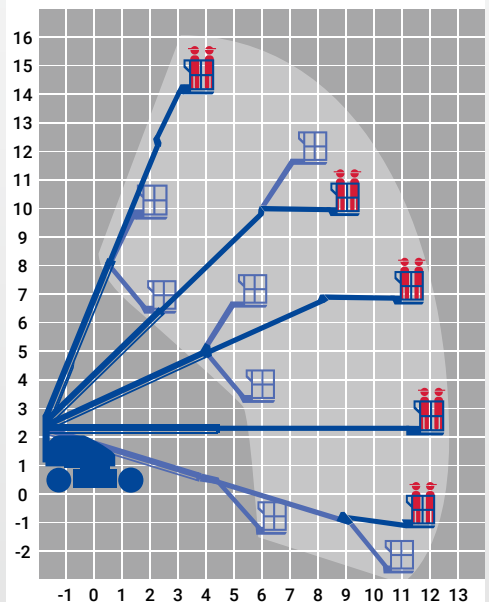
Spezifikationen

Diesel-Allrad

Arbeitshöhe	16,09 m
Plattformhöhe	14,09 m
Fahren in Höhe bis	14,09 m
max. seitliche Reichweite	12,72 m
Knickpunkthöhe	–
Arbeitskorbgröße	0,91 m x 2,44 m
Korbdrehung	ja
Korbarm / 3D	ja / ja*
Schwenkbereich	360°
Traglast	270 kg
Transporthöhe	2,39 m
Transportlänge	8,84 m
Transportbreite	2,31 m
Gesamtgewicht	7 850 kg
zul. Personenzahl	2 Personen
Antriebsart	Diesel
Allrad	ja
Steigfähigkeit	40 %

* ausstattungsabhängig

Arbeitsbereich in Metern



Gelenk-Teleskoparbeitsbühne

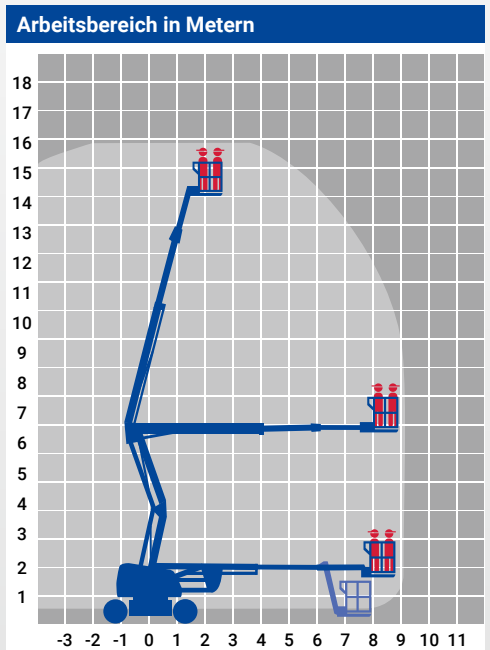
Arbeitshöhe 16 Meter



Allrad-Antrieb

Spezifikationen	Diesel-Allrad
Arbeitshöhe	16,00 m
Plattformhöhe	14,00 m
Fahren in Höhe bis	14,00 m
max. seitliche Reichweite	9,10 m
Knickpunkthöhe	6,60 m
Arbeitskorbgröße	0,8 m x 1,80 m
Korbdrehung	ja
Korbarm/3D	ja/ja*
Schwenkbereich	350°
Traglast	230 kg
Transporthöhe	2,16 m
Transportlänge	5,25 m
Transportbreite	2,25 m
Gesamtgewicht	6 850 kg
zul. Personenzahl	2 Personen
Antriebsart	Diesel
Allrad	ja
Steigfähigkeit	40 %

* ausstattungsabhängig



Gelenk-Teleskoparbeitsbühne

Arbeitshöhe 17 Meter



auch Allrad möglich

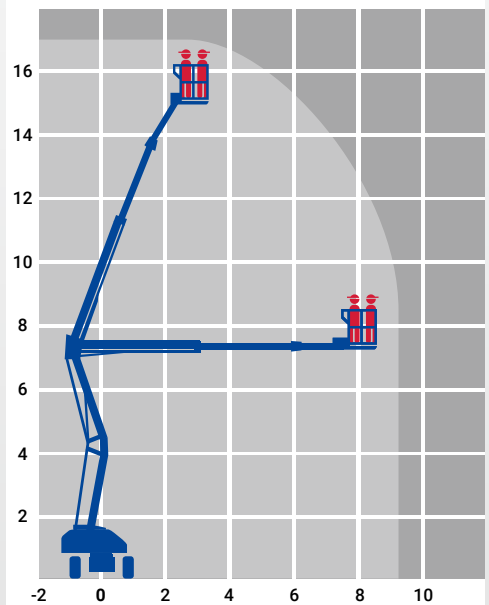


Hybrid-Antrieb möglich

Spezifikationen	Elektro / Diesel*
Arbeitshöhe	17,20 m
Plattformhöhe	15,20 m
Fahren in Höhe bis	15,20 m
max. seitliche Reichweite	9,40 m
Knickpunkthöhe	7,00 m
Arbeitskorbgröße	0,85 m x 1,80 m
Korbdrehung	ja
Korbarm / 3D	ja / ja*
Schwenkbereich	360°
Traglast	225 kg
Transporthöhe	2,10 m
Transportlänge	4,80 m
Transportbreite	1,50 m – 2,00 m*
Gesamtgewicht	5 000 kg
zul. Personenzahl	2 Personen
Antriebsart	Elektro / Diesel*
Allrad	ja*
Steigfähigkeit	45 %

* ausstattungsabhängig

Arbeitsbereich in Metern



Gelenk-Teleskoparbeitsbühne

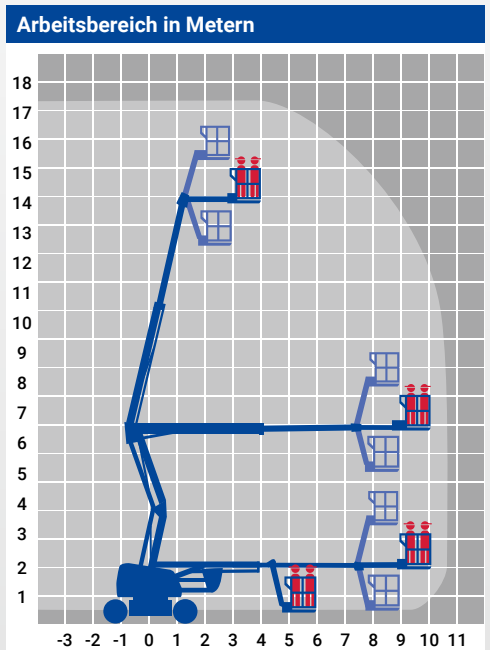
Arbeitshöhe 17 Meter



Allrad-Antrieb

Spezifikationen	Diesel-Allrad
Arbeitshöhe	17,30 m
Plattformhöhe	15,30 m
Fahren in Höhe bis	15,30 m
max. seitliche Reichweite	10,60 m
Knickpunkthöhe	6,60 m
Arbeitskorbgröße	0,8 m × 1,80 m
Korbdrehung	ja
Korbarm/3D	ja/ja*
Schwenkbereich	350°
Traglast	230 kg
Transporthöhe	2,16 m
Transportlänge	5,80 m
Transportbreite	2,25 m
Gesamtgewicht	7 950 kg
zul. Personenzahl	2 Personen
Antriebsart	Diesel
Allrad	ja
Steigfähigkeit	40 %

* ausstattungsabhängig



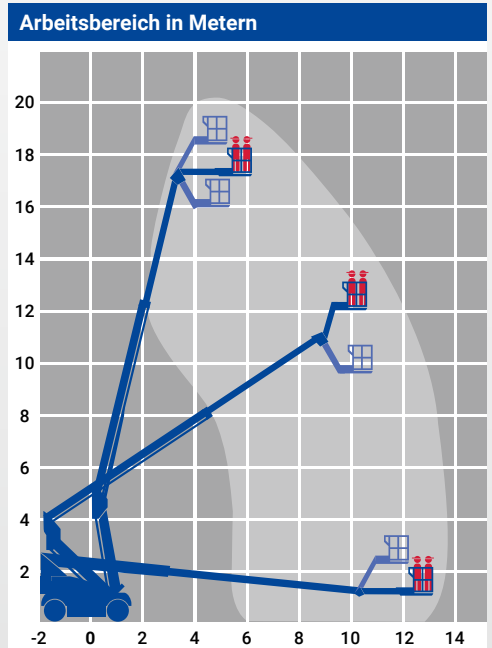
Gelenk-Teleskoparbeitsbühne

Arbeitshöhe 20 Meter



Spezifikationen	Elektro/Diesel*
Arbeitshöhe	20,29 m
Plattformhöhe	18,29 m
Fahren in Höhe bis	18,29 m
max. seitliche Reichweite	13,23 m
Knickpunkthöhe	3,00 m
Arbeitskorbgröße	0,76 m x 1,83 m
Korbdrehung	ja
Korbarm/3D	ja/ja*
Schwenkbereich	400°
Traglast	230 kg
Transporthöhe	2,57 m
Transportlänge	9,91 m
Transportbreite	2,44 m
Gesamtgewicht	7 170 kg
zul. Personenzahl	2 Personen
Antriebsart	Elektro/Diesel*
Allrad	ja*
Steigfähigkeit	30 %

* ausstattungsabhängig

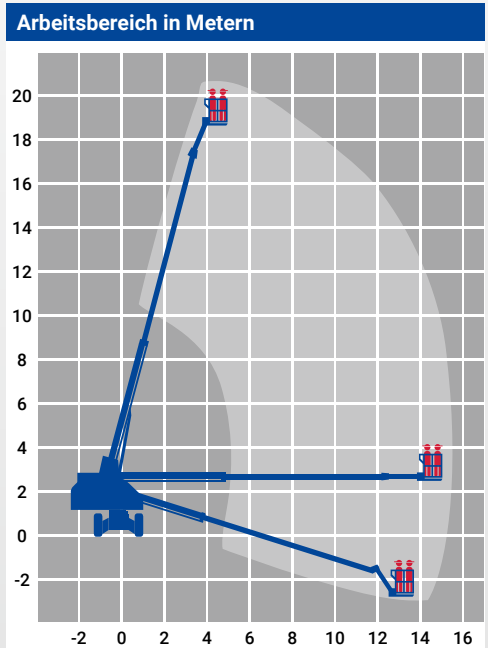


Teleskoparbeitsbühne

Arbeitshöhe 20 Meter



Spezifikationen	Diesel-Allrad
Arbeitshöhe	20,30 m
Plattformhöhe	18,30 m
Fahren in Höhe bis	18,30 m
max. seidl. Reichweite	15,50 m
Knickpunkthöhe	–
Arbeitskorbgröße	0,76–0,91 m × 1,83–2,44m*
Korbdrehung	ja
Korbarm/3D	ja/ja*
Schwenkbereich	360°
Traglast	227 kg
Transporthöhe	2,72 m
Transportlänge	8,51 m
Transportbreite	2,49 m
Gesamtgewicht	9 308 kg
zul. Personenzahl	2 Personen
Antriebsart	Diesel
Allrad	ja
Steigfähigkeit	45%



* ausstattungsabhängig

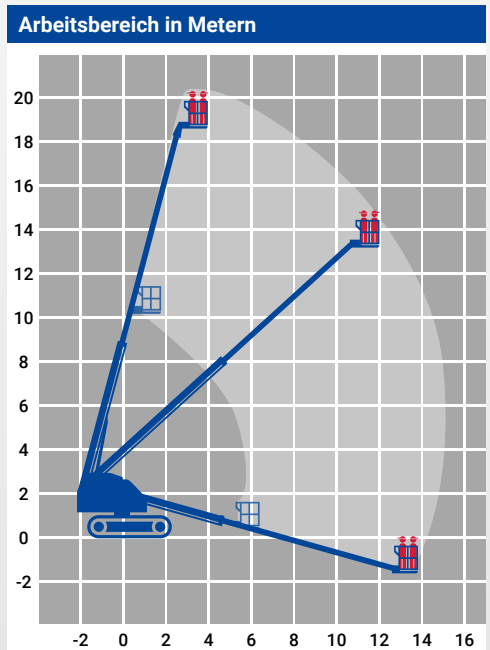
Teleskoparbeitsbühne

Arbeitshöhe 20 Meter



Spezifikationen	Diesel-Kette
Arbeitshöhe	20,36 m
Plattformhöhe	18,36 m
Fahren in Höhe bis	18,36 m
max. seitliche Reichweite	15,73 m
Knickpunkthöhe	–
Arbeitskorbgröße	0,91 m x 2,44 m
Korbdrehung	ja
Korbarm / 3D	ja / ja*
Schwenkbereich	360°
Traglast	230 kg
Transporthöhe	2,56 m
Transportlänge	8,51 m
Transportbreite	2,49 m
Gesamtgewicht	10 230 kg
zul. Personenzahl	2 Personen
Antriebsart	Diesel-Kette
Allrad	nein
Steigfähigkeit	55 %

* ausstattungsabhängig



Gelenk-Teleskoparbeitsbühne

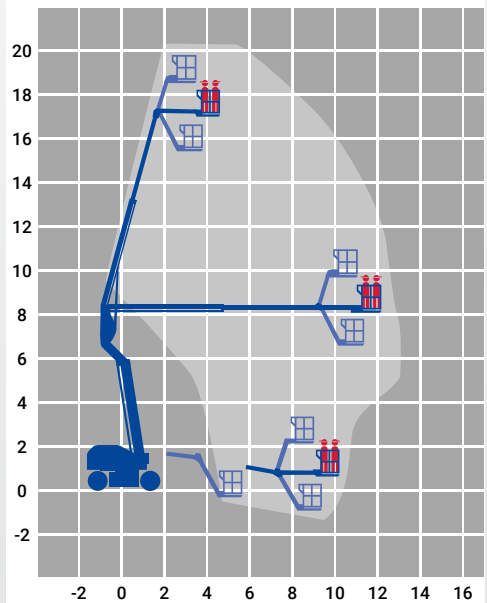
Arbeitshöhe 20 Meter



Spezifikationen	Diesel-Allrad
Arbeitshöhe	20,46 m
Plattformhöhe	18,46 m
Fahren in Höhe bis	18,46 m
max. seitliche Reichweite	12,75 m
Knickpunkthöhe	8,09 m
Arbeitskorbgröße	0,91 x 2,44 m
Korbdrehung	ja
Korbarm/3D	ja / ja*
Schwenkbereich	360°
Traglast	230 kg
Transporthöhe	2,57 m
Transportlänge	8,82 m
Transportbreite	2,49 m
Gesamtgewicht	10 660 kg
zul. Personenzahl	2 Personen
Antriebsart	Diesel
Allrad	ja
Steigfähigkeit	45 %

* ausstattungsabhängig

Arbeitsbereich in Metern



Gelenk-Teleskoparbeitsbühne

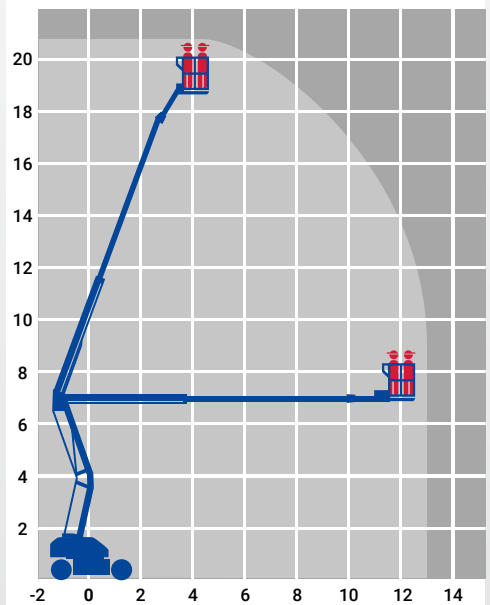
Arbeitshöhe 21 Meter



Spezifikationen	Elektro/Diesel*
Arbeitshöhe	20,80 m
Plattformhöhe	18,80 m
Fahren in Höhe bis	18,80 m
max. seitliche Reichweite	13,00 m
Knickpunkthöhe	6,90 m
Arbeitskorbgröße	0,80 m x 1,80 m
Korbdrehung	ja
Korbarm/3D	ja/ja*
Schwenkbereich	360°
Traglast	250 kg
Transporthöhe	2,18 m
Transportlänge	5,47 m
Transportbreite	2,27 m
Gesamtgewicht	6 640 kg*
zul. Personenzahl	2 Personen
Antriebsart	Elektro/Diesel*
Allrad	ja*
Steigfähigkeit	45 %

* ausstattungsabhängig

Arbeitsbereich in Metern

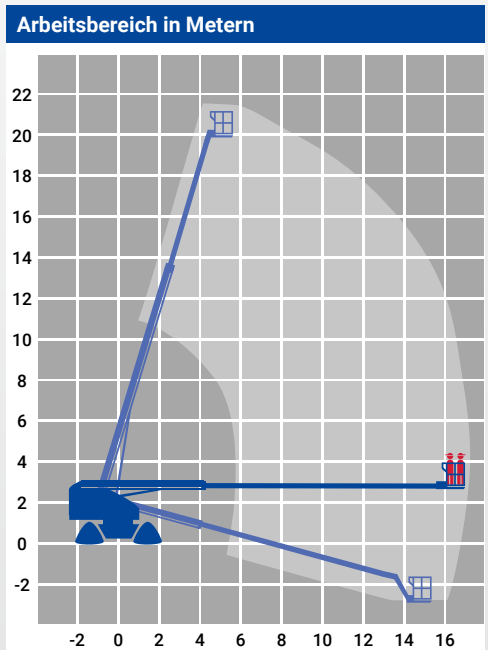


Teleskoparbeitsbühne

Arbeitshöhe 22 Meter



Spezifikationen	Diesel-Kette
Arbeitshöhe	21,80 m
Plattformhöhe	19,80 m
Fahren in Höhe bis	19,80 m
max. seitl. Reichweite	17,10 m
Knickpunkthöhe	–
Arbeitskorbgröße	0,76 – 0,91 m × 1,83 – 2,44 m*
Korbdrehung	ja
Korbarm/3D	ja/ja*
Schwenkbereich	360°
Traglast	227 kg
Transporthöhe	2,77 m
Transportlänge	9,42 m
Transportbreite	2,59 m
Gesamtgewicht	12 229 kg
zul. Personenzahl	2 Personen
Antriebsart	Diesel-Kette
Allrad	ja
Steigfähigkeit	45 %



* ausstattungsabhängig

Teleskoparbeitsbühne

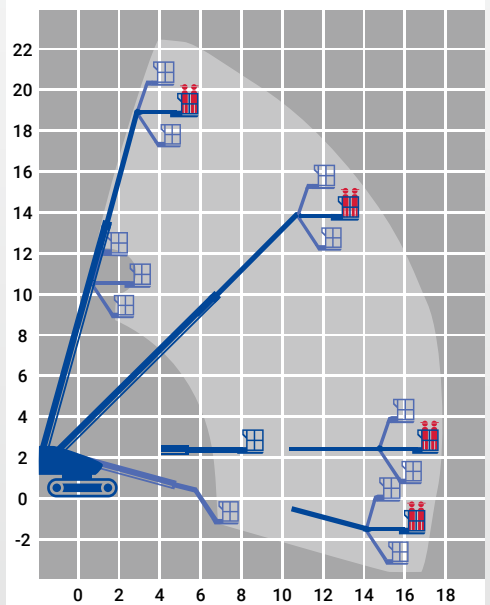
Arbeitshöhe 22 Meter



Spezifikationen	Diesel-Kette
Arbeitshöhe	22,31m
Plattformhöhe	20,31m
Fahren in Höhe bis	20,31m
max. seitliche Reichweite	17,95 m
Knickpunkthöhe	-
Arbeitskorbgröße	0,91 m x 1,83 m
Korbdrehung	ja
Korbarm / 3D	ja / ja*
Schwenkbereich	360°
Traglast	230 kg
Transporthöhe	2,57 m
Transportlänge	10,88 m
Transportbreite	2,49 m
Gesamtgewicht	12 720 kg
zul. Personenzahl	2 Personen
Antriebsart	Diesel
Allrad	ja
Steigfähigkeit	45 %

* ausstattungsabhängig

Arbeitsbereich in Metern



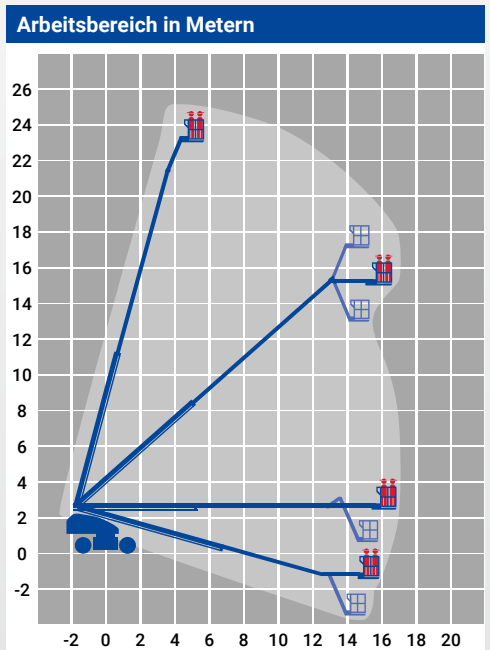
Teleskoparbeitsbühne

Arbeitshöhe 25 Meter



Spezifikationen	Diesel-Allrad
Arbeitshöhe	25,00 m
Plattformhöhe	23,00 m
Fahren in Höhe bis	23,00 m
max. seitliche Reichweite	17,50 m
Knickpunkthöhe	–
Arbeitskorbgröße	0,8 m x 1,8 m
Korbdrehung	ja
Korbarm/3D	ja / ja*
Schwenkbereich	360°
Traglast	250 kg
Transporthöhe	3,10 m
Transportlänge	12,87 m
Transportbreite	2,48 m
Gesamtgewicht	13 850 kg
zul. Personenzahl	2 Personen
Antriebsart	Diesel
Allrad	ja
Steigfähigkeit	40 %

* ausstattungsabhängig



Gelenk-Teleskoparbeitsbühne

Arbeitshöhe 26 Meter

Hybrid-Antrieb möglich

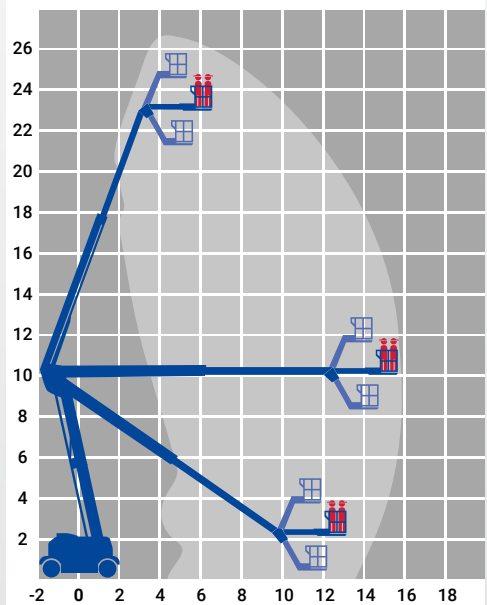


auch Allrad möglich

Spezifikationen	Elektro/Diesel*
Arbeitshöhe	26,38 m
Plattformhöhe	24,38 m
Fahren in Höhe bis	24,38 m
max. seitliche Reichweite	15,80 m
Knickpunkthöhe	9,78 m
Arbeitskorbgröße	0,91 m x 1,83 m
Korbdrehung	ja
Korbarm/3D	ja/ja*
Schwenkbereich	360°
Traglast	230 kg
Transporthöhe	3,00 m
Transportlänge	11,13 m
Transportbreite	2,49 m
Gesamtgewicht	16 110 kg
zul. Personenzahl	2 Personen
Antriebsart	Elektro/Diesel*
Allrad	ja*
Steigfähigkeit	45 %

* ausstattungsabhängig

Arbeitsbereich in Metern

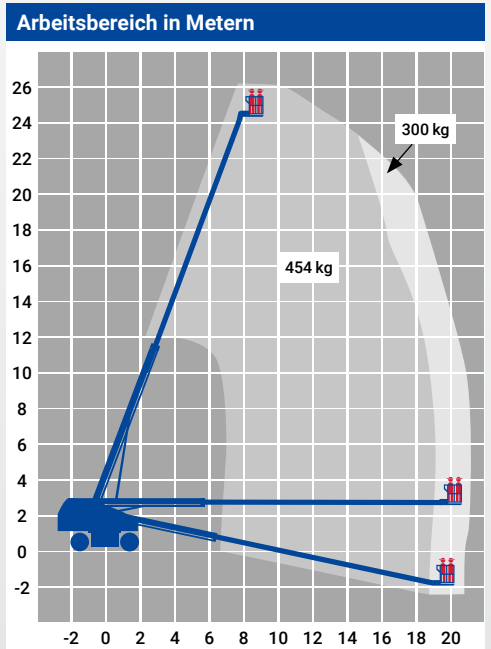


Teleskoparbeitsbühne

Arbeitshöhe 26 Meter



Spezifikationen	Diesel-Allrad
Arbeitshöhe	26,20 m
Plattformhöhe	24,20 m
Fahren in Höhe bis	24,20 m
max. seitr. Reichweite	21,80 m
Knickpunkthöhe	–
Arbeitskorbgröße	0,76 – 0,91 m × 1,83 – 2,44 m*
Korbdrehung	ja
Korbarm/3D	ja/ja*
Schwenkbereich	360°
Traglast	300 kg
Transporthöhe	2,80 m
Transportlänge	11,3 m
Transportbreite	2,49 m
Gesamtgewicht	16 783 kg
zul. Personenzahl	2 Personen
Antriebsart	Diesel
Allrad	ja
Steigfähigkeit	45%



* ausstattungsabhängig

Gelenk-Teleskoparbeitsbühne

Arbeitshöhe 26 Meter

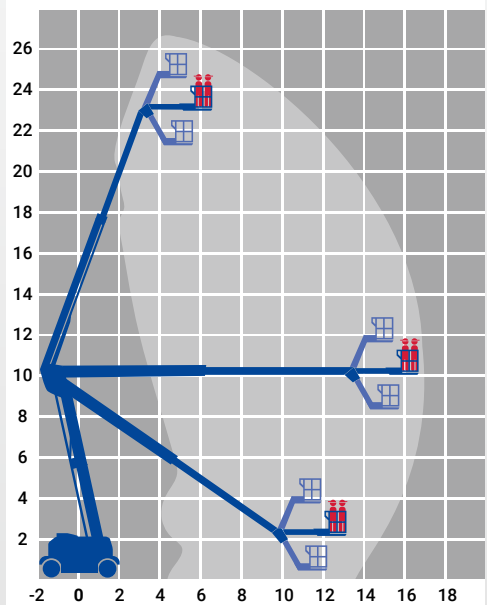
hohe Knickpunkthöhe



Spezifikationen	Diesel-Allrad
Arbeitshöhe	26,38 m
Plattformhöhe	24,38 m
Fahren in Höhe bis	24,38 m
max. seitliche Reichweite	16,45 m
Knickpunkthöhe	9,78 m
Arbeitskorbgröße	0,91 m x 2,44 m
Korbdrehung	ja
Korbarm / 3D	ja / ja*
Schwenkbereich	360°
Traglast	230 kg
Transporthöhe	3,00 m
Transportlänge	11,12 m
Transportbreite	2,49 m
Gesamtgewicht	15 600 kg
zul. Personenzahl	2 Personen
Antriebsart	Diesel
Allrad	ja
Steigfähigkeit	45 %

* ausstattungsabhängig

Arbeitsbereich in Metern



Gelenk-Teleskoparbeitsbühne

Arbeitshöhe 28 Meter



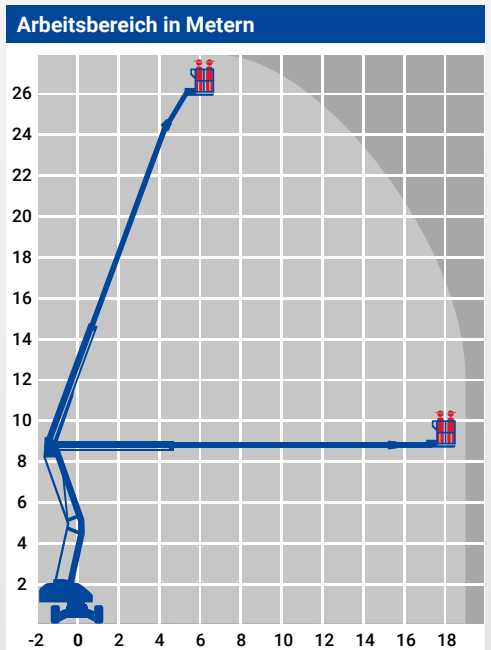
Hybrid-Antrieb möglich



auch Allrad möglich

Spezifikationen	Elektro/Diesel*
Arbeitshöhe	28,00 m
Plattformhöhe	26,00 m
Fahren in Höhe bis	26,00 m
max. seitliche Reichweite	19,00 m
Knickpunkthöhe	8,50 m
Arbeitskorbgröße	0,9 m x 2,40 m
Korbdrehung	ja
Korbarm/3D	ja/ja*
Schwenkbereich	360°
Traglast	250 kg
Transporthöhe	2,70 m
Transportlänge	7,30 m
Transportbreite	2,49 m
Gesamtgewicht	14 650 kg
zul. Personenzahl	2 Personen
Antriebsart	Elektro/Diesel*
Allrad	ja*
Steigfähigkeit	40 %

* ausstattungsabhängig



Teleskoparbeitsbühne

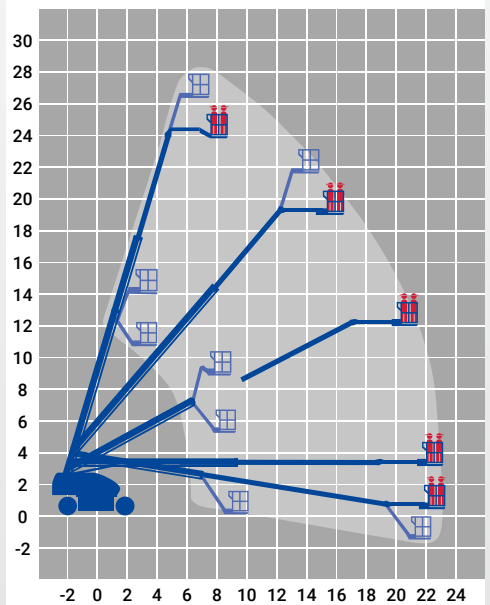
Arbeitshöhe 28 Meter



Spezifikationen	Diesel-Allrad
Arbeitshöhe	28,21 m
Plattformhöhe	26,21 m
Fahren in Höhe bis	26,21 m
max. seitliche Reichweite	23,51 m
Knickpunkthöhe	–
Arbeitskorbgröße	0,91 m x 2,44 m
Korbdrehung	ja
Korbarm / 3D	ja / ja*
Schwenkbereich	360°
Traglast	230 kg
Transporthöhe	3,05 m
Transportlänge	12,19 m
Transportbreite	2,49 m
Gesamtgewicht	17 200 kg
zul. Personenzahl	2 Personen
Antriebsart	Diesel
Allrad	ja
Steigfähigkeit	45 %

* ausstattungsabhängig

Arbeitsbereich in Metern



Gelenk-Teleskoparbeitsbühne

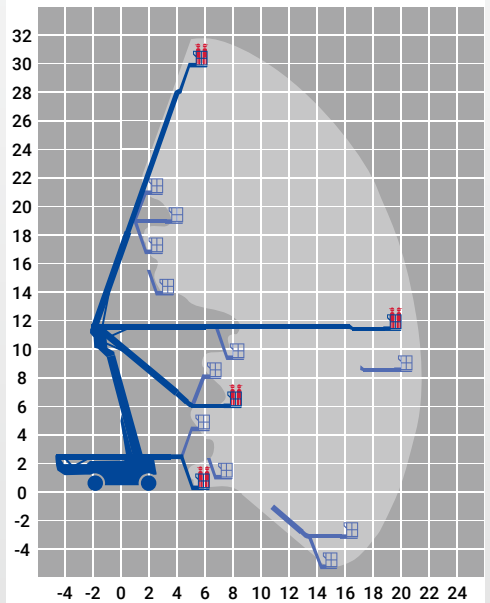
Arbeitshöhe 32 Meter



Spezifikationen	Diesel-Allrad
Arbeitshöhe	31,80 m
Plattformhöhe	29,80 m
Fahren in Höhe bis	29,80 m
max. seitliche Reichweite	21,30 m
Knickpunkthöhe	11,35 m
Arbeitskorbgröße	0,8 m × 2,44 m
Korbdrehung	ja
Korbarm/3D	ja / ja*
Schwenkbereich	360°
Traglast	250 kg
Transporthöhe	3,30 m
Transportlänge	8,90 m
Transportbreite	2,50 m
Gesamtgewicht	20 920 kg
zul. Personenzahl	2 Personen
Antriebsart	Diesel
Allrad	ja
Steigfähigkeit	45 %

* ausstattungsabhängig

Arbeitsbereich in Metern



Teleskoparbeitsbühne

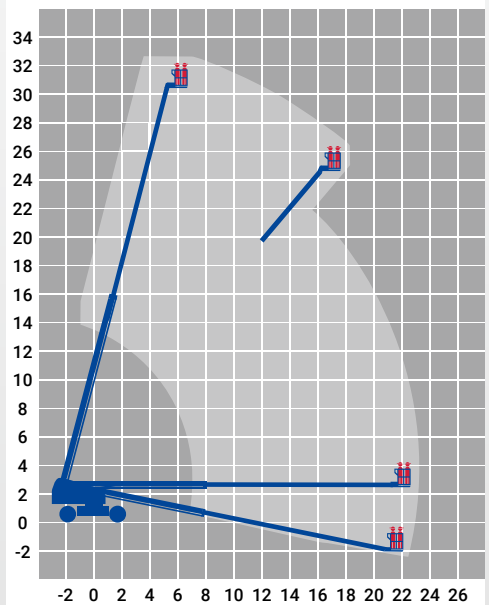
Arbeitshöhe 32 Meter



Spezifikationen	Diesel-Allrad
Arbeitshöhe	32,48 m
Plattformhöhe	30,48 m
Fahren in Höhe bis	30,48 m
max. seitl. Reichweite	22,86 m
Knickpunkthöhe	–
Arbeitskorbgröße	0,76–0,91 m x 1,83–2,44 m*
Korbdrehung	ja
Korbarm/3D	ja/ja*
Schwenkbereich	360°
Traglast	340 kg
Transporthöhe	3,07 m
Transportlänge	13,00 m
Transportbreite	2,49 m
Gesamtgewicht	18 008 kg
zul. Personenzahl	2 Personen
Antriebsart	Diesel
Allrad	ja
Steigfähigkeit	40 %

* ausstattungsabhängig

Arbeitsbereich in Metern



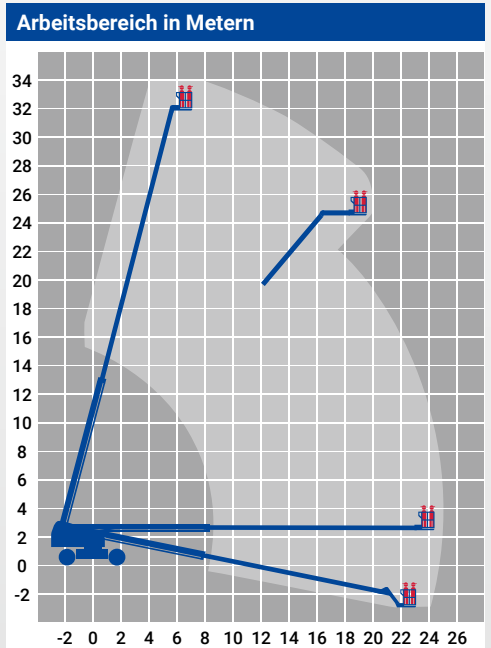
Teleskoparbeitsbühne

Arbeitshöhe 34 Meter



Spezifikationen	Diesel-Allrad
Arbeitshöhe	34,00 m
Plattformhöhe	32,00 m
Fahren in Höhe bis	32,00 m
max. seitl. Reichweite	24,38 m
Knickpunkthöhe	–
Arbeitskorbgröße	0,76 – 0,91 m × 1,83 – 2,44 m*
Korbdrehung	ja
Korbarm/3D	ja/ja*
Schwenkbereich	360°
Traglast	227 kg
Transporthöhe	3,07 m
Transportlänge	12,17 m
Transportbreite	2,49 m
Gesamtgewicht	18 144 kg
zul. Personenzahl	2 Personen
Antriebsart	Diesel
Allrad	ja
Steigfähigkeit	40 %

* ausstattungsabhängig



Teleskoparbeitsbühne

Arbeitshöhe 39 Meter

extreme seitliche Reichweite

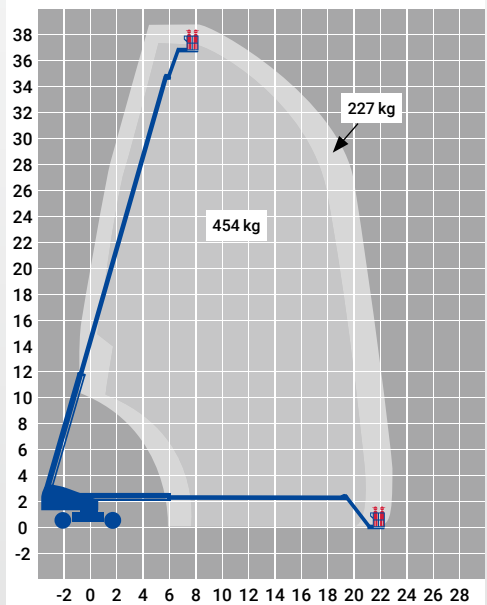


Allrad-Antrieb

Spezifikationen Diesel-Allrad

Arbeitshöhe	38,73 m
Plattformhöhe	36,73 m
Fahren in Höhe bis	36,73 m
max. seitliche Reichweite	23,51 m
Knickpunkthöhe	–
Arbeitskorbgröße	0,91 m × 2,44 m
Korbdrehung	ja
Korbarm/3D	ja/ja*
Schwenkbereich	360°
Traglast	230 – 454 kg
Transporthöhe	3,05 m
Transportlänge	10,64 m
Transport-/Arbeitsbreite	2,49 m/3,81 m
Gesamtgewicht	18 500 kg
zul. Personenzahl	2 Personen
Antriebsart	Diesel
Allrad	ja
Steigfähigkeit	45 %

Arbeitsbereich in Metern



* ausstattungsabhängig

Gelenk-Teleskoparbeitsbühne

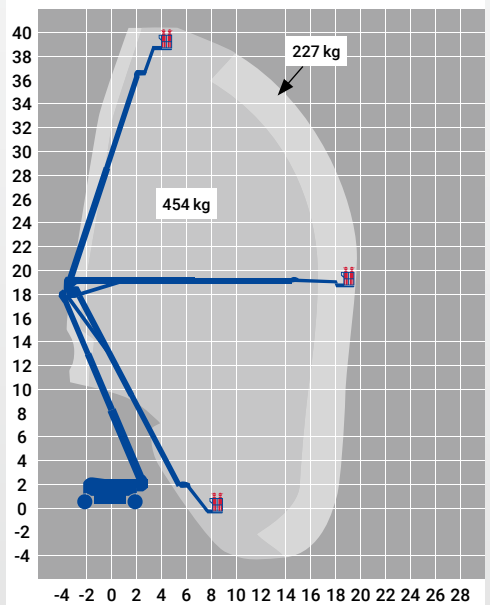
Arbeitshöhe 40 Meter



Spezifikationen	Diesel-Allrad
Arbeitshöhe	40,30 m
Plattformhöhe	38.30 m
Fahren in Höhe bis	38.30 m
max. seitliche Reichweite	19,90 m
Knickpunkthöhe	18,44 m
Arbeitskorbgröße	0,91 m x 2,44 m
Korbdrehung	ja
Korbarm / 3D	ja / ja*
Schwenkbereich	360°
Traglast	230 – 454 kg
Transporthöhe	3,05 m
Transportlänge	14,48 m
Transport- / Arbeitsbreite	2,49 m / 3,81 m
Gesamtgewicht	21 000 kg
zul. Personenzahl	2 Personen
Antriebsart	Diesel
Allrad	ja
Steigfähigkeit	45 %

* ausstattungsabhängig

Arbeitsbereich in Metern




Gelenk-Teleskoparbeitsbühne

Arbeitshöhe 42 Meter



Spezifikationen	Diesel-Allrad
Arbeitshöhe	41,50 m
Plattformhöhe	39,50 m
Fahren in Höhe bis	39,50 m
max. seitliche Reichweite	19,80 m
Knickpunkthöhe	17,34 m
Arbeitskorbgröße	0,8 m x 2,44 m
Korbdrehung	ja
Korbarm/3D	ja/ja*
Schwenkbereich	360°
Traglast	230 kg
Transporthöhe	2,99 m
Transportlänge	11,00 m
Transport-/Arbeitsbreite	2,50 m/3,30 m
Gesamtgewicht	23 000 kg
zul. Personenzahl	2 Personen
Antriebsart	Diesel
Allrad	ja
Steigfähigkeit	40 %

* ausstattungsabhängig



Teleskoparbeitsbühne

Arbeitshöhe 43 Meter



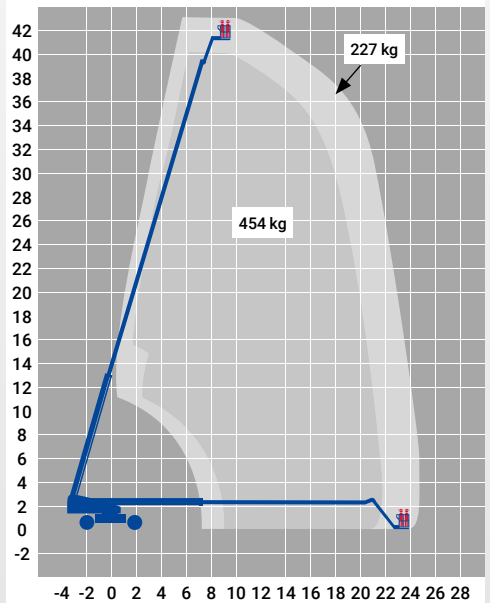
extreme seitliche Reichweite



hohe Traglast

Spezifikationen	Diesel-Allrad
Arbeitshöhe	43,15 m
Plattformhöhe	41,15 m
Fahren in Höhe bis	41,15 m
max. seitliche Reichweite	24,38 m
Knickpunkthöhe	–
Arbeitskorbgröße	0,91 m x 2,44 m
Korbdrehung	ja
Korbarm/3D	ja / ja*
Schwenkbereich	360°
Traglast	227 kg – 454 kg
Transporthöhe	3,05 m
Transportlänge	11,86 m
Transport-/Arbeitsbreite	2,49 m / 3,81 m
Gesamtgewicht	20 300 kg
zul. Personenzahl	2 Personen
Antriebsart	Diesel
Allrad	ja
Steigfähigkeit	45 %

Arbeitsbereich in Metern



* ausstattungsabhängig

Gelenk-Teleskoparbeitsbühne

Arbeitshöhe 43 Meter

hoher Knickpunkt

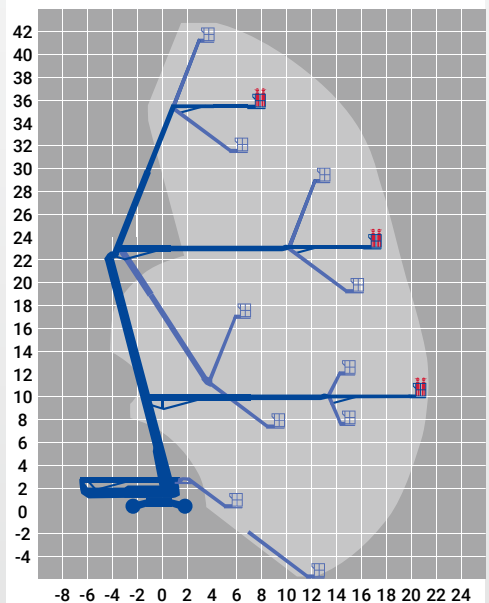


Allrad-Antrieb

Spezifikationen	Diesel-Allrad
Arbeitshöhe	43,15 m
Plattformhöhe	41,15 m
Fahren in Höhe bis	41,15 m
max. seitliche Reichweite	21,26 m
Knickpunkthöhe	23,01 m
Arbeitskorbgröße	0,91 m x 2,44 m
Korbdrehung	ja
Korbarm / 3D	ja / ja*
Schwenkbereich	360°
Traglast	272 kg
Transporthöhe	3,07 m
Transportlänge	12,93 m
Transport- / Arbeitsbreite	2,46 m / 3,94 m
Gesamtgewicht	20 366 kg
zul. Personenzahl	2 Personen
Antriebsart	Diesel
Allrad	ja
Steigfähigkeit	45 %

* ausstattungsabhängig

Arbeitsbereich in Metern



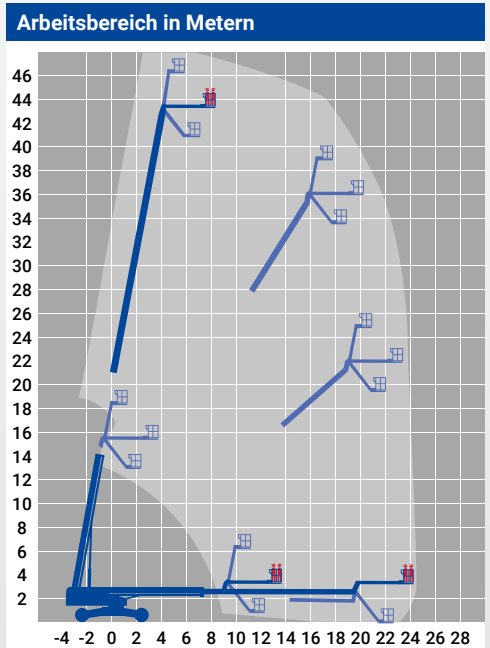
Teleskoparbeitsbühne

Arbeitshöhe 48 Meter



Spezifikationen	Diesel-Allrad
Arbeitshöhe	48,02 m
Plattformhöhe	46,02 m
Fahren in Höhe bis	46,02 m
max. seitliche Reichweite	24,38 m
Knickpunkthöhe	–
Arbeitskorbgröße	0,91 m x 2,44 m
Korbdrehung	ja
Korbarm/ 3D	ja
Schwenkbereich	360°
Traglast	340 kg
Transporthöhe	3,05 m
Transportlänge	13,00 m
Transport- / Arbeitsbreite	2,49 m / 5,03 m
Gesamtgewicht	22 997 kg
zul. Personenzahl	2 Personen
Antriebsart	Diesel
Allrad	ja
Steigfähigkeit	35 %

* ausstattungsabhängig



Gelenk-Teleskoparbeitsbühne

Arbeitshöhe 48 Meter

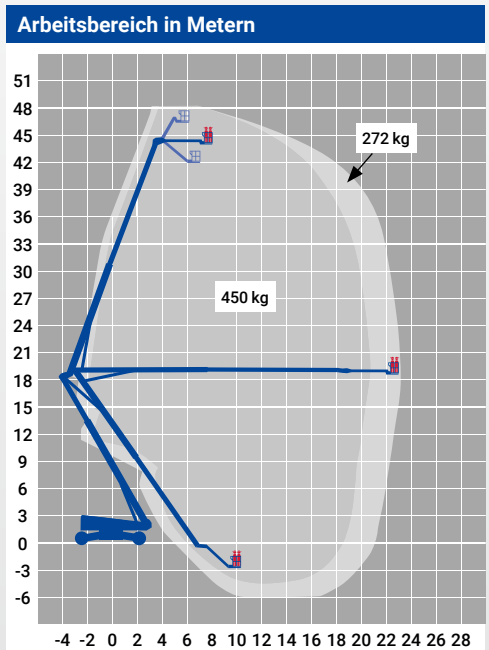


extrem hoher Knickpunkt



Spezifikationen	Diesel-Allrad
Arbeitshöhe	48,15 m
Plattformhöhe	46,15 m
Fahren in Höhe bis	46,15 m
max. seitliche Reichweite	23,55 m
Knickpunkthöhe	18,40 m
Arbeitskorbgröße	0,91 m x 2,44 m
Korbdrehung	ja
Korbarm / 3D	ja / ja*
Schwenkbereich	360°
Traglast	272 kg – 450 kg
Transporthöhe	3,10 m
Transportlänge	12,10 m
Transport- / Arbeitsbreite	2,49 m / 5,00 m
Gesamtgewicht	26 027 kg
zul. Personenzahl	2 Personen
Antriebsart	Diesel
Allrad	ja
Steigfähigkeit	40 %

* ausstattungsabhängig

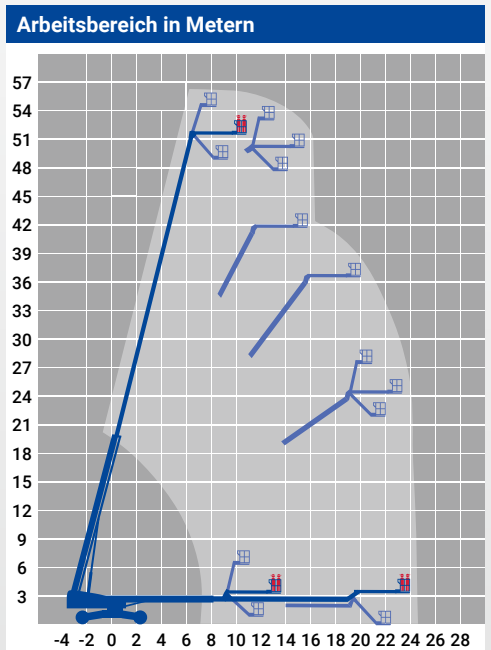


Teleskoparbeitsbühne

Arbeitshöhe 57 Meter



Spezifikationen	Diesel-Allrad
Arbeitshöhe	56,90 m
Plattformhöhe	54,90 m
Fahren in Höhe bis	54,90 m
max. seitliche Reichweite	24,40 m
Knickpunkthöhe	–
Arbeitskorbgröße	0,91 m x 2,44 m
Korbdrehung	ja
Korbarm/ 3D	ja
Schwenkbereich	360°
Traglast	340 kg
Transporthöhe	3,05 m
Transportlänge	12,98 m
Transport- / Arbeitsbreite	2,49 m / 5,03 m
Gesamtgewicht	24 856 kg
zul. Personenzahl	2 Personen
Antriebsart	Diesel
Allrad	ja
Steigfähigkeit	35 %



* ausstattungsabhängig

Bundesweite Bedienschulung

Bedienerschulungen.de – Mit dem Einsatz von Arbeitsbühnen sind zahlreiche Risiken für die Gesundheit und das Leben des Bedieners, sich im Arbeitsumfeld aufhaltender Personen sowie materielle Risiken verbunden. Durch eine Bedienerschulung werden Kenntnisse zum sicheren Umgang mit Arbeitsbühnen vermittelt und Risiken reduziert.

Angebot Bedienerausweis Professionell:

- ✓ Sicherheitsschulung Arbeitsbühnen bestehend aus Bedienerschulung Hubarbeitsbühnen (entsprechend der DGUV-G 308-008 Abschn. 3 Nr. 3.1 und 3.2)
- ✓ theoretische und praktische Schulung
- ✓ Unsere Schulungen sind bundesweit möglich: Bei Ihnen vor Ort, an Ihrer Baustelle oder in unserem Schulungszentrum.
- ✓ Dauer ca. ein halber Arbeitstag

Unser Schulungszentrum:
Industriestraße 23, 56218 Mülheim-Kärlich
☎ 0261 / 9425 6099
✉ bedienerschulungen@rentlift.de
🌐 www.bedienerschulungen.de
Wir sind 24h / 7 Tage die Woche für Sie da!

Angebot Bedienerausweis Online:

Sie sind sicher im Umgang mit hydraulischen Arbeitsbühnen? Dann wagen Sie sich an unseren Online-Test-Theoriebogen. Nach erfolgreichem Bestehen, kann Ihnen der **"Bedienerausweis theoretische Prüfung"** (Erwerb der theoretischen Kenntnisse der Ausbildung nach Abschn. 3 Nr. 3.1. der DGUV-G 308-008), direkt zugesandt werden. Gültigkeit: 12 Monate.

www.bedienerschulungen.de/bedienerausweis-hebeuebneen



Europaweiter Verkauf

buylift.eu – Verkauf von neuen und gebrauchten Arbeitsbühnen, Staplern und Teleskoplader.

Von gebrauchten Anhängerarbeitsbühnen, über selbstfahrende Scheren-, Teleskop- und Gelenkteleskoparbeitsbühnen, bis hin zu LKW-Arbeitsbühnen bietet Ihnen die Wiesecker Group ein umfangreiches Sortiment an Maschinen zum Kauf an. Sicher haben wir auch für Sie das passende Gerät. Lassen Sie sich von unseren sachkundigen und zuverlässigen Mitarbeitern umfassend beraten! Informieren Sie sich per

Telefon oder unter www.buylift.eu über unsere aktuellen Sonderangebote!

☎ 0800 97 97 111
✉ order@rentlift.de
🌐 www.buylift.eu

Wir sind 24h / 7 Tage die Woche für Sie da!



Arbeitsbühnen-, Stapler- und Kranvermietung bundesweit

So erreichen Sie uns:* Mietanfragen und jede mit einem Mietauftrag einhergehende Kommunikation wird schnell, freundlich und kompetent in unserer zentralen Disposition in Weißenfels bearbeitet. Sie können uns unter folgenden Telefonnummern und E-Mail-Adressen erreichen. Wir stellen Ihnen auf Ihrer Baustelle bundesweit fachkundiges Personal (z. B. Fahrer u. Servicemonteure) zur Seite!

Region*	E-Mail	Telefonnummer
Berlin	Berlin@rentlift.de	030/2064 3621
Bielefeld	Bielefeld@rentlift.de	0521/7702 8698
Bremen	Bremen@rentlift.de	0421/1603 9534
Chemnitz	Chemnitz@rentlift.de	0371/2786 8768
Dresden	Dresden@rentlift.de	0351/4852 1595
Düsseldorf	Duesseldorf@rentlift.de	0211/1678 9237
Erfurt	Erfurt@rentlift.de	0361/6013 0998
Essen	Essen@rentlift.de	0201/3198 6635
Frankfurt a. M.	Frankfurt@rentlift.de	069/5604 6642
Gera	Gera@rentlift.de	0365/5512 5806
Halle (Saale)	Halle@rentlift.de	0345/2093 2963
Hamburg	Hamburg@rentlift.de	040/3197 6624
Hannover	Hannover@rentlift.de	0511/3537 9864
Hessisch Lichtenau	Hessischlichtenu@rentlift.de	05602/919 1500
Jena	Jena@rentlift.de	03641/384 3039
Kassel	Kassel@rentlift.de	0561/2885 6755
Kiel	Kiel@rentlift.de	0431/7802 9877
Leipzig	Leipzig@rentlift.de	0341/253 5688
Magdeburg	Magdeburg@rentlift.de	0391/5979 1469
Mainz	Mainz@rentlift.de	06131/217 1243
Mannheim	Mannheim@rentlift.de	0621/728 49777
Marktlustenau	Marktlustenau@rentlift.de	07957/924 8282
München	Muenchen@rentlift.de	089/9605 1609
Nürnberg	Nuernberg@rentlift.de	0911/2164 6536
Saarbrücken	Saarbruecken@rentlift.de	0681/7559 0322
Schwerin	Schwerin@rentlift.de	0385/2084 0968
Stuttgart	Stuttgart@rentlift.de	0711/5189 8537
Weißenthurm	dispo@rentlift.de	02637/941 9087
Wiesbaden	Wiesbaden@rentlift.de	0611/3413 8556

RUFUMLEITUNG AN ZENTRALE

Kostenlose bundesweite 24h-Service-Hotline

☎ 0800 97 97 111

☎ 03443/3356-40

✉ dispo@rentlift.de

Wir sind 24h/7 Tage die Woche für Sie da!

Zentrale Disposition am Firmensitz

📍 Tagewerbener Str. 108
06667 Weißenfels

☎ 03443/3356-0

✉ dispo@rentlift.de

Wir sind 24h/7 Tage die Woche für Sie da!



* Die angegebenen Orte bezeichnen keine Niederlassungen der Wiesecker Group!
Es erfolgt eine Weiterleitung an einen für die Region zuständigen Mitarbeiter in der Zentrale.

24-Stunden-Service

☎ 0800 97 97 111

dispo@rentlift.de · www.rentlift.de



Das Unternehmen Wiesecker Group steht mit seinem Namen für höchste Qualität und Sicherheit der eingesetzten Maschinen, erstklassigen Service und ein Team kompetenter und engagierter Mitarbeiter.


Wir freuen uns auf Ihre Anfrage!



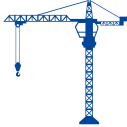
Überblick Mietgeräte



Autokräne
30 t–1000 t




Mobilbaukräne
42 m–65 m
Ausladung



Turmdrehkräne
16 m–80 m
Ausladung



Raupenkräne
60 t–1350 t



Anhänger-arbeitsbühnen
11 m–29 m



Scheren-arbeitsbühnen
6 m–34 m



Teleskopmast-arbeitsbühnen
9 m–13 m



LKW-Arbeitsbühnen
16 m–90 m



Teleskop-arbeitsbühnen
14 m–57 m



Gelenkteleskop-arbeitsbühnen
11 m–48 m



Ketten-arbeitsbühnen
13 m–50 m



Teleskopstapler starr/rotierend
7 m–32 m/3 t–18 t



Frontstapler
3 m–11 m
und 1,5 t–16 t



Deichselstapler
1 m–5 m und
1,20 t–2 t



Materiallifte
5 m–7 m und
300 kg

© WIESECKER GROUP

WIESECKER GROUP, Inhaber: Uwe Koblenz · Zentraldisposition: Tagewerbener Straße 108, 06667 Weißenfels · Eine elektronische oder sonstige Vervielfältigung ist nur mit ausdrücklicher schriftlicher Genehmigung der WIESECKER GROUP möglich. Technische Änderungen vorbehalten. Für alle Maschinen sind die Daten im Betriebshandbuch maßgeblich! Bilder und Grafiken dieser Broschüre werden mit Lizenzen von Shutterstock.com, iStockphoto.com und Fotolia.com verwendet.